

**Dikkatli ol, hem kendini  
hem çevreni koru!**

**D**ikkat et  
**İ**laçları depola  
**K**oruyucu giy  
**K**uralları oku  
**A**letleri temizle  
**T**akvime uy



**3**

**İlaçlamadan önce uygun ve  
kişisel ekipman giyin.**

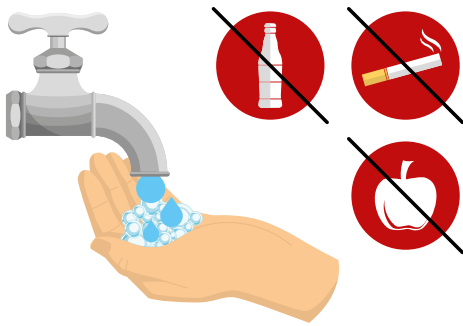
Uygun ve zarar görmemiş kişisel koruyucu ekipman giyin ve üzerinize tam olduğundan emin olun.



**6**

**Pestisitler ile çalışırken  
bir şey tüketmeyin.**

Pestisitler ile çalışırken bir şey yemeyin, içmeyin, sigara tüketmeyin ve ilaçlamadan sonra her zaman ellerinizi ve yüzünüzü yıkayın.



**9**

**İlaçlamadan sonra ekipmanları,  
giysileri ve vücudunuzu yıkayın.**

İlaçlama yaptıktan sonra kişisel koruyucu ekipmanı ve giysilerinizi ayrı ayrı yıkayın ve ilaçlamadan sonra duş alın.



**1**

**Pestisitleri güvenli bir şekilde  
depolayın ve taşıyın.**

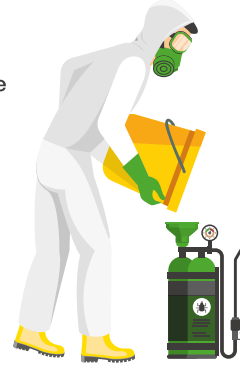
Pestisitleri kendi orijinal kaplarında uygun yerlerde depolayın ve taşıyın. Daima çocuklardan ve gıdalardan uzak tutun.



**4**

**Doğru ve etkili ilaçlama yapın.**

Etiket talimatlarına uygun olarak dikkatli ölçün ve karıştırın. Traktöre bağlı ilaçlama aletlerinde, giriş hunileri ve kapalı aktarma sistemleri, karıştırma ve üçlü çalkalama için en güvenli olanlardır. Uygulamadan önce ilacın etiketini mutlaka dikkatle okuyun.



**2**

**İlaçlama ekipmanına  
bakım yapın.**

İlaçlama ekipmanını düzenli olarak gözden geçirin, bakım ve ayarlarını yapın.



**5**

**Rüzgar yönünde ilaçlama yapın.**

Daima rüzgarı arkanıza alarak ilaçlama yapın ve rüzgarla sürüklenme yönünden her zaman kaçının.



**8**

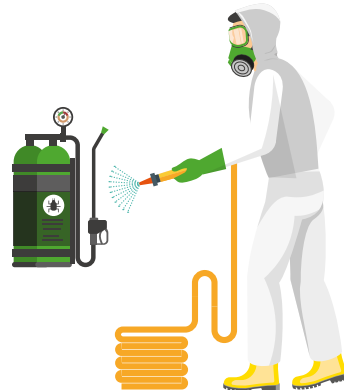
**Son ilaçlama ile hasat arasında  
geçen süreye dikkat edin.**

Etiket üzerinde belirtilen son ilaçlama ile hasat arasında geçmesi gereken süreye daima dikkat edin.



**10**

**Her kullanımdan sonra  
ilaçlama aletini iyice yıkayın.**



**11**

**Daima pestisit kullanımını  
planlayın ve kaydedin.**

